

# Kennzahlen Studium: Studierende Italianistik

## Studierende Bachelor Italianistik

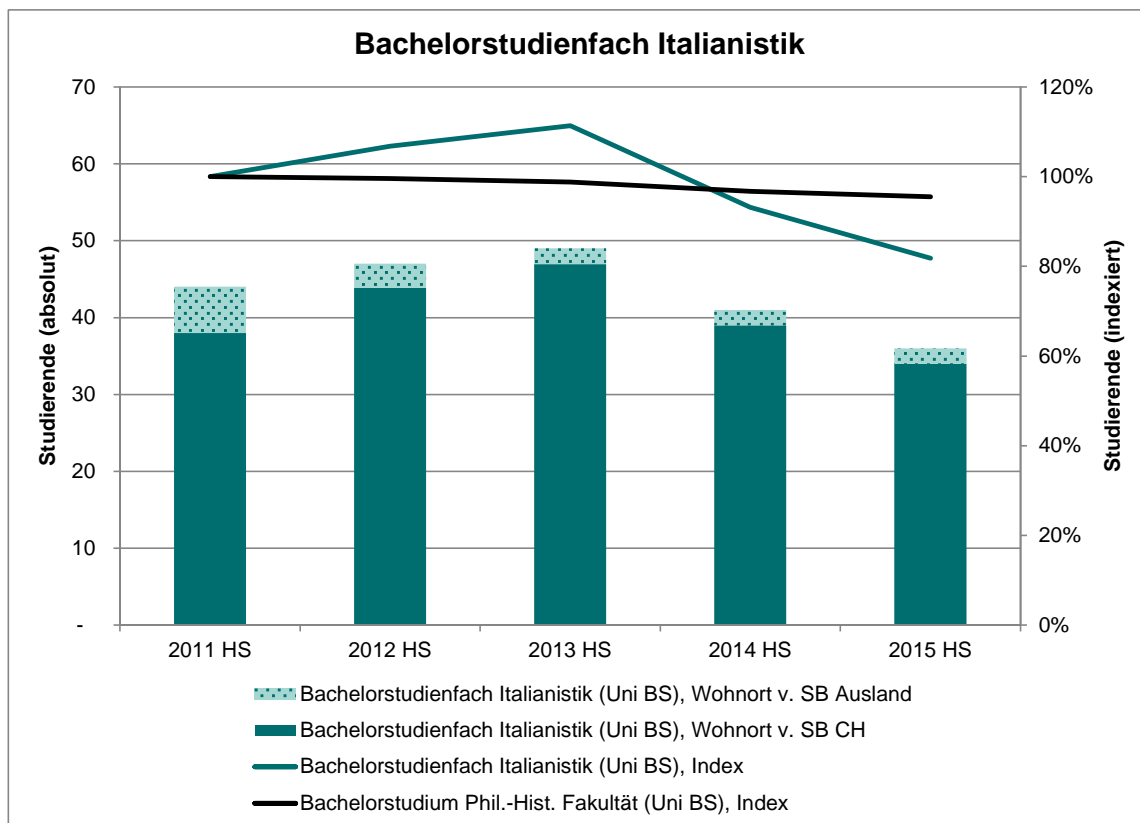
	2011 HS	2012 HS	2013 HS	2014 HS	2015 HS
Bachelorstudienfach Italianistik	44	47	49	41	36
Anteil mit Wohnort v. Studienbeginn im Ausland	14%	7%	4%	5%	6%
Bachelorstudienfach Italianistik (Uni BS), Wohnort v. SB CH	38	44	47	39	34
Bachelorstudienfach Italianistik (Uni BS), Wohnort v. SB Ausland	6	3	2	2	2
Bachelorstudienfach Italianistik (Uni BS), Index	100%	107%	111%	93%	82%
Bachelorstudium Phil.-Hist. Fakultät (Uni BS), Index	100%	100%	99%	97%	95%
Bachelorstudium Phil.-Hist. Fakultät (Uni BS)	2'060	2'051	2'036	1'992	1'967

Hinweise zur Datenaggregation (Datenumfang und Erhebungszeitpunkt):

Studierende im Bachelorstudienfach Italianistik der Phil.-Hist. Fakultät & Studierende der Italianistik im Bachelor Sportwissenschaften der Medizinischen Fakultät

ohne Studierende in Austauschprogrammen (Erasmus u.ä.)

Erhebungszeitpunkt in SAP BW: 30.5.16



# Kennzahlen Studium: Studierende Italianistik

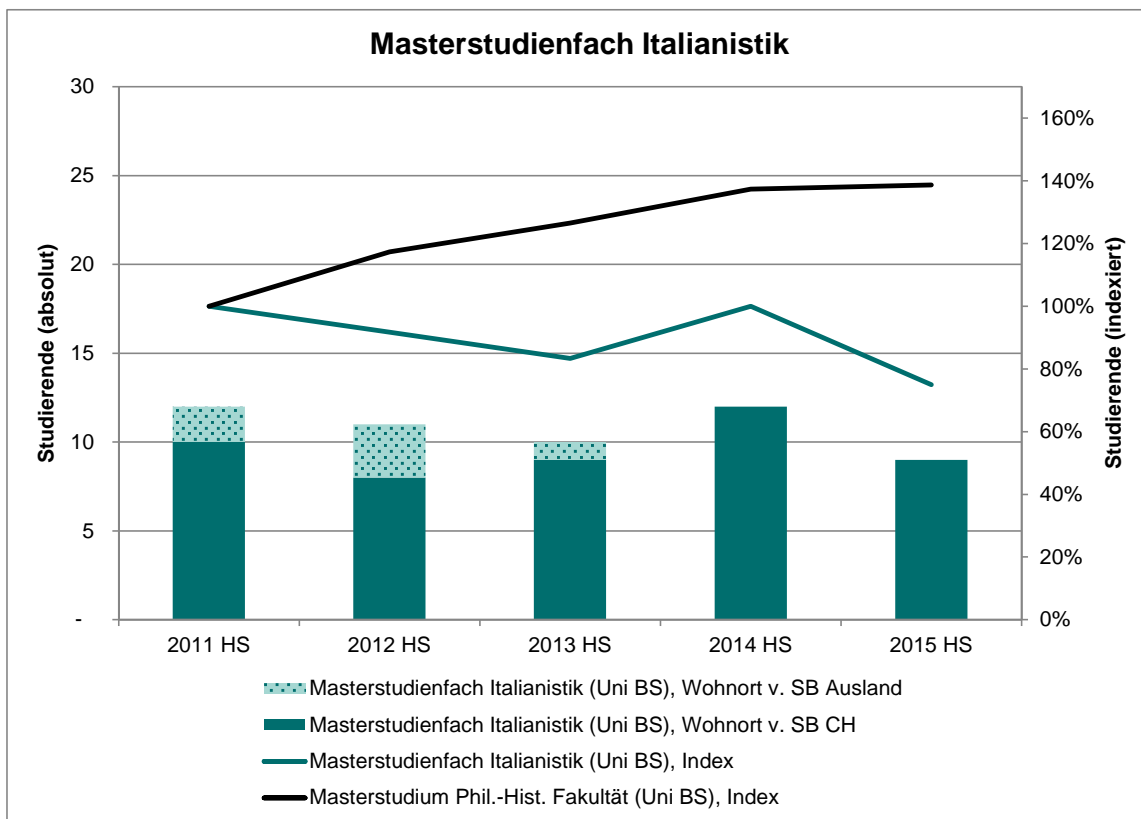
## Studierende Master Italianistik

	2011 HS	2012 HS	2013 HS	2014 HS	2015 HS
Masterstudienfach Italianistik	12	11	10	12	9
Anteil mit Wohnort v. Studienbeginn im Ausland	17%	27%	10%	0%	0%
Masterstudienfach Italianistik (Uni BS), Wohnort v. SB CH	10	8	9	12	9
Masterstudienfach Italianistik (Uni BS), Wohnort v. SB Ausland	2	3	1	-	-
Masterstudienfach Italianistik (Uni BS), Index	100%	92%	83%	100%	75%
Masterstudium Phil.-Hist. Fakultät (Uni BS), Index	100%	117%	126%	137%	139%
Masterstudium Phil.-Hist. Fakultät (Uni BS)	468	549	592	643	649

### Datenumfang:

Studierende im Masterstudienfach Italianistik der Phil.-Hist. Fakultät & Studierende der Italianistik im Master Sportwissenschaften der Medizinischen Fakultät ohne Studierende in Austauschprogrammen (Erasmus u.ä.)

Erhebungszeitpunkt in SAP BW: 30.5.16



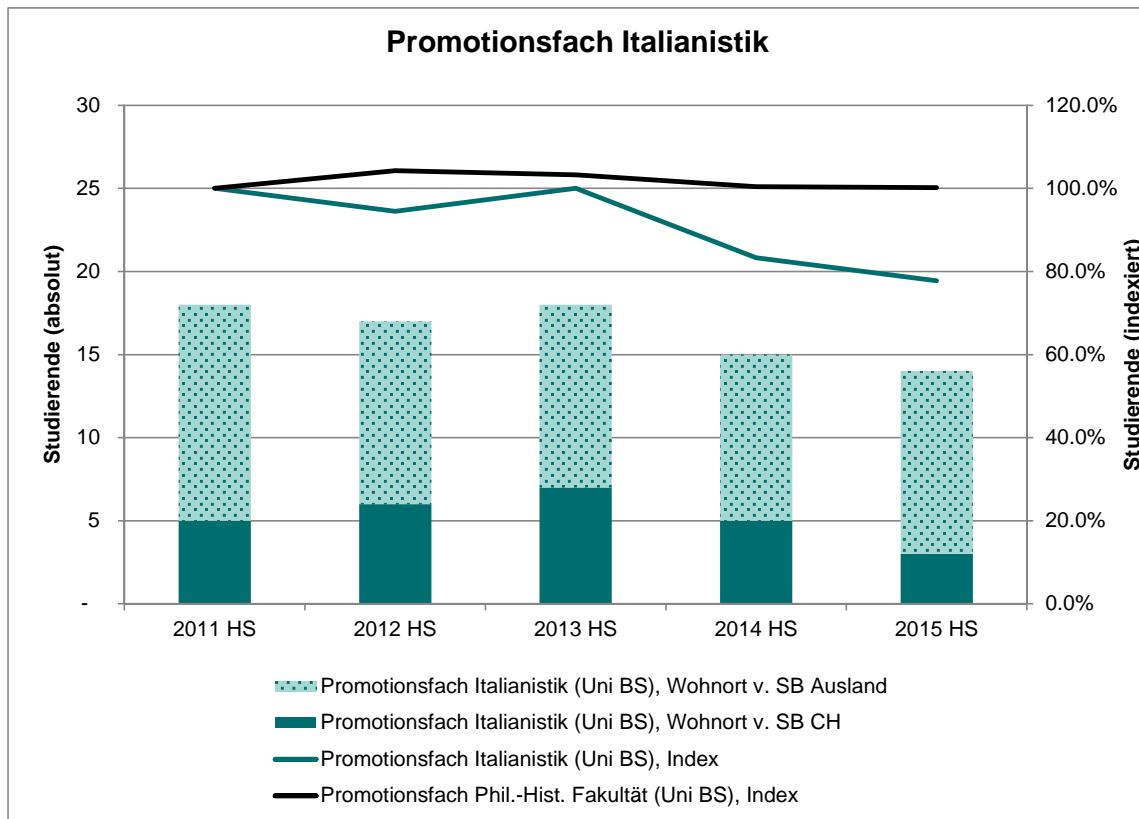
# Kennzahlen Studium: Studierende Italianistik

## Doktorierende Italianistik

	2011 HS	2012 HS	2013 HS	2014 HS	2015 HS
Promotionsfach Italianistik	18	17	18	15	14
Anteil mit Wohnort v. Studienbeginn im Ausland	72%	65%	61%	67%	79%
Promotionsfach Italianistik (Uni BS), Wohnort v. SB CH	5	6	7	5	3
Promotionsfach Italianistik (Uni BS), Wohnort v. SB Ausland	13	11	11	10	11
Promotionsfach Italianistik (Uni BS), Index	100.0%	94.4%	100.0%	83.3%	77.8%
Promotionsfach Phil.-Hist. Fakultät (Uni BS), Index	100.0%	104.2%	103.3%	100.4%	100.2%
Doktorat Phil.-Hist. Fakultät (Uni BS)	521	543	538	523	522

### Datenumfang:

Studierende im Promotionsfach Italianistik der Phil.-Hist. Fakultät  
ohne Studierende in Austauschprogrammen (Erasmus u.ä.)  
Erhebungszeitpunkt in SAP BW: 30.5.16



# Kennzahlen Studium: Erstsemestrige Italianistik

## Erstsemestrige Bachelor Italianistik

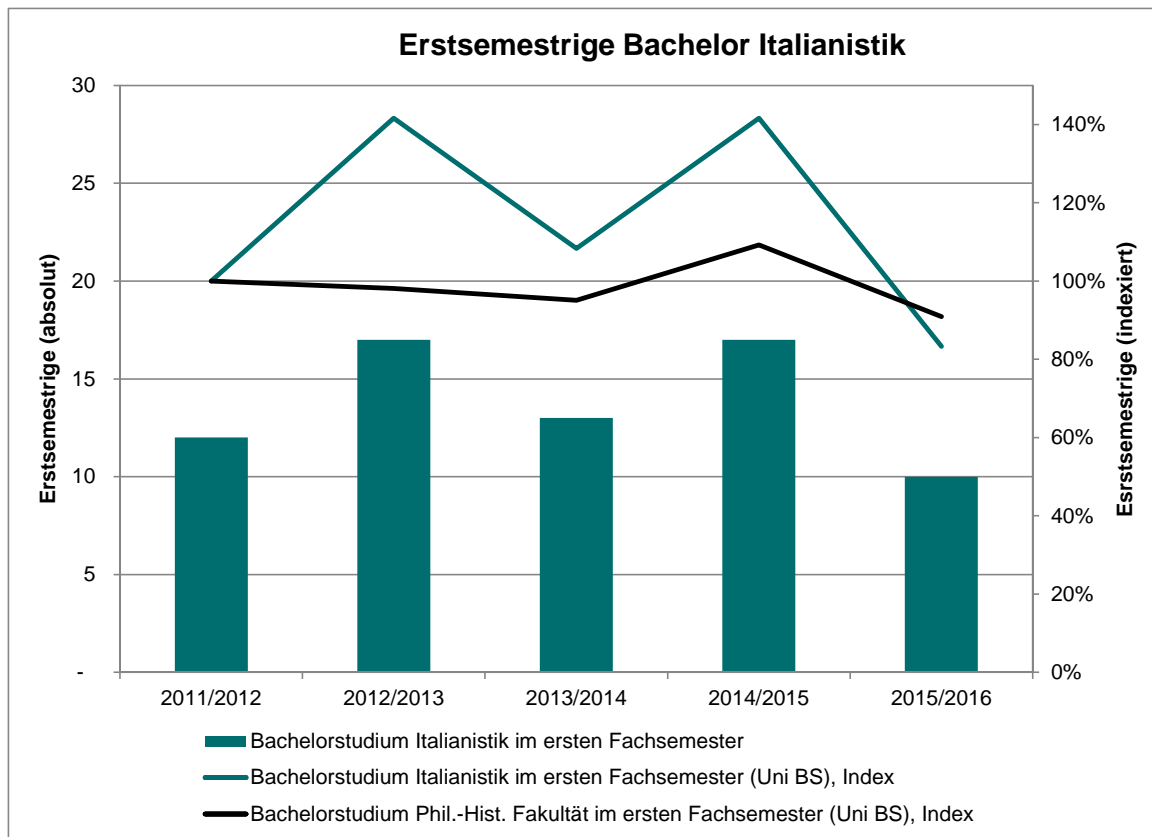
	2011/2012	2012/2013	2013/2014	2014/2015	2015/2016
Bachelorstudium Italianistik im ersten Fachsemester	12	17	13	17	10
Bachelorstudium Italianistik im ersten Fachsemester (Uni BS), Index	100%	142%	108%	142%	83%
Bachelorstudium Phil.-Hist. Fakultät im ersten Fachsemester (Uni BS), Index	100%	98%	95%	109%	91%
Bachelorstudium Phil.-Hist. Fakultät im ersten Fachsemester (Uni BS)	586	575	557	640	533

Hinweise zur Datenaggregation (Datenumfang und Erhebungszeitpunkt):

Studierende im ersten Fachsemester im Bachelorstudienfach Italianistik der Phil.-Hist. Fakultät & Studierende im ersten Fachsemester im Bachelorstudium Italianistik

im Bachelor Sportwissenschaften der Medizinischen Fakultät; ohne Studierende in Austauschprogrammen (Erasmus u.ä.)

Erhebungszeitpunkt in SAP BW: 29.7.16



# Kennzahlen Studium: Erstsemestrige Italianistik

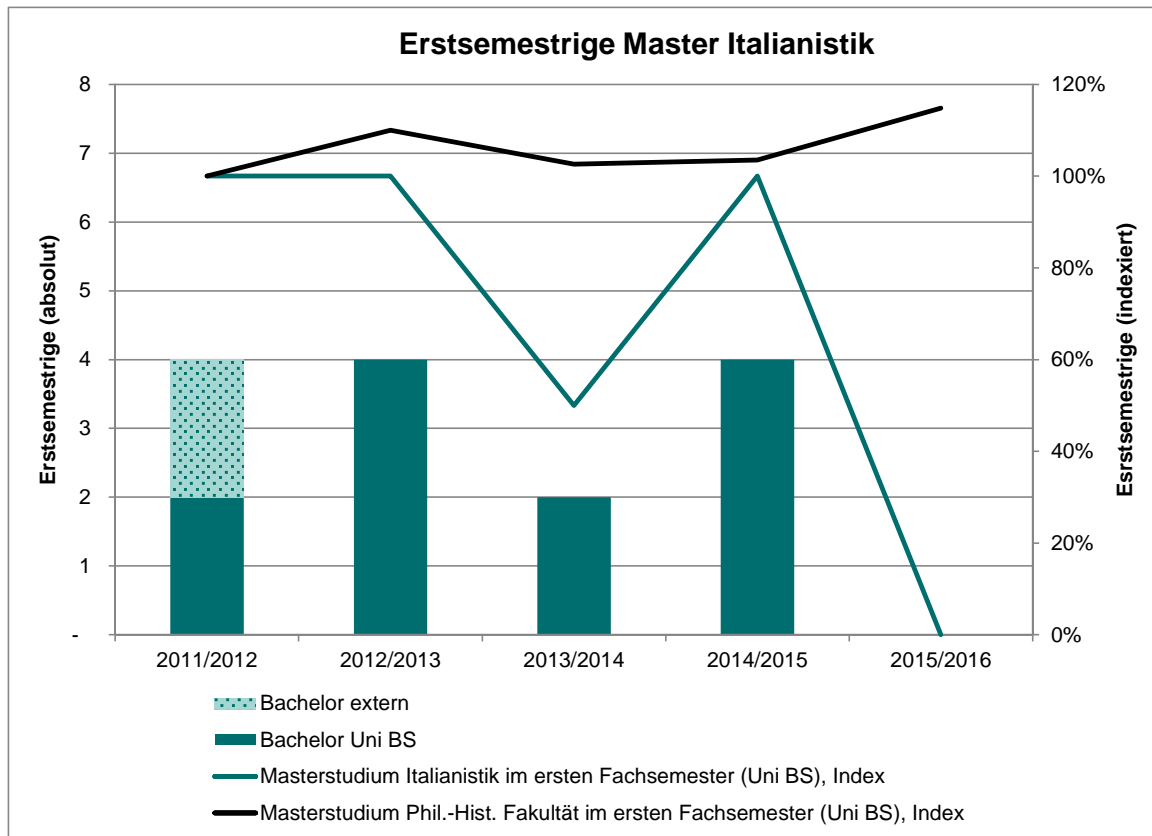
## Erstsemestrige Master Italianistik

	2011/2012	2012/2013	2013/2014	2014/2015	2015/2016
Masterstudium Italianistik im ersten Fachsemester	4	4	2	4	0
Anteil Bachelor extern	50%	0%	0%	0%	0%
Bachelor Uni BS	2	4	2	4	0
Bachelor extern	2	0	0	0	0
Masterstudium Italianistik im ersten Fachsemester (Uni BS), Index	100%	100%	50%	100%	0%
Masterstudium Phil.-Hist. Fakultät im ersten Fachsemester (Uni BS), Index	100%	110%	103%	103%	115%
Masterstudium Phil.-Hist. Fakultät im ersten Fachsemester (Uni BS)	230	253	236	238	264

Hinweise zur Datenaggregation (Datenumfang und Erhebungszeitpunkt):

Studierende im ersten Fachsemester im Masterstudienfach Italianistik der Phil.-Hist. Fakultät & Studierende im ersten Fachsemester im Masterstudium Italianistik im Master Sportwissenschaften der Medizinischen Fakultät; ohne Studierende in Austauschprogrammen (Erasmus u.ä.)

Erhebungszeitpunkt in SAP BW: 30.5.16



# Kennzahlen Studium: Kombinatorik Italianistik

## Kombinatorik Abschlüsse Bachelor Italianistik

Qualifikation	CG1 Disziplin	CG2 Disziplin	Kalenderjahr				
			2011	2012	2013	2014	2015
			Anzahl Abschl.	Anzahl Abschl.	Anzahl Abschl.	Anzahl Abschl.	Anzahl Abschl.
Bachelor of Arts	Deutsche Philologie	Italianistik	1	1		1	
Bachelor of Arts	Englisch	Italianistik		3	1		
Bachelor of Arts	Französisistik	Italianistik	1		1		1
Bachelor of Arts	Geschichte	Italianistik				1	1
Bachelor of Arts	Hispanistik	Italianistik	1	1			
Bachelor of Arts	Italianistik	Geographie				1	
Bachelor of Arts	Italianistik	Geschlechterforschung			1		
Bachelor of Arts	Italianistik	Kunstgeschichte			1	1	
Bachelor of Arts	Italianistik	Mathematik				1	
Bachelor of Arts	Italianistik	Medienwissenschaft	1				1
Bachelor of Arts	Italianistik	Musikwissenschaft				1	
Bachelor of Arts	Italianistik	Osteuropäische Kulturen			1		
Bachelor of Arts	Italianistik	Philosophie				1	
Bachelor of Science	Sportwissenschaften	Italianistik	1	1	2		
<b>Ergebnis</b>			<b>5</b>	<b>6</b>	<b>7</b>	<b>7</b>	<b>3</b>

## Kombinatorik Abschlüsse Master Italianistik

Qualifikation	CG1 Disziplin	CG2 Disziplin	Kalenderjahr				
			2011	2012	2013	2014	2015
			Anzahl Abschl.	Anzahl Abschl.	Anzahl Abschl.	Anzahl Abschl.	Anzahl Abschl.
Master of Arts	Deutsche Philologie	Italianistik			1		
Master of Arts	Englisch	Italianistik		1			1
Master of Arts	Französisistik	Italianistik	2	2		2	
Master of Arts	Hispanistik	Italianistik	1	1			
Master of Arts	Italianistik	Mathematik		1			
Master of Arts	Italianistik	Pädagogik		1			
Master of Arts	Italianistik	Philosophie			1		
Master of Arts	Italianistik	Soziologie	1				
Master of Science	Sportwissenschaften	Italianistik	2		1		
<b>Ergebnis</b>			<b>6</b>	<b>6</b>	<b>3</b>	<b>2</b>	<b>1</b>

# Kennzahlen Studium: Abbruchquote Italianistik

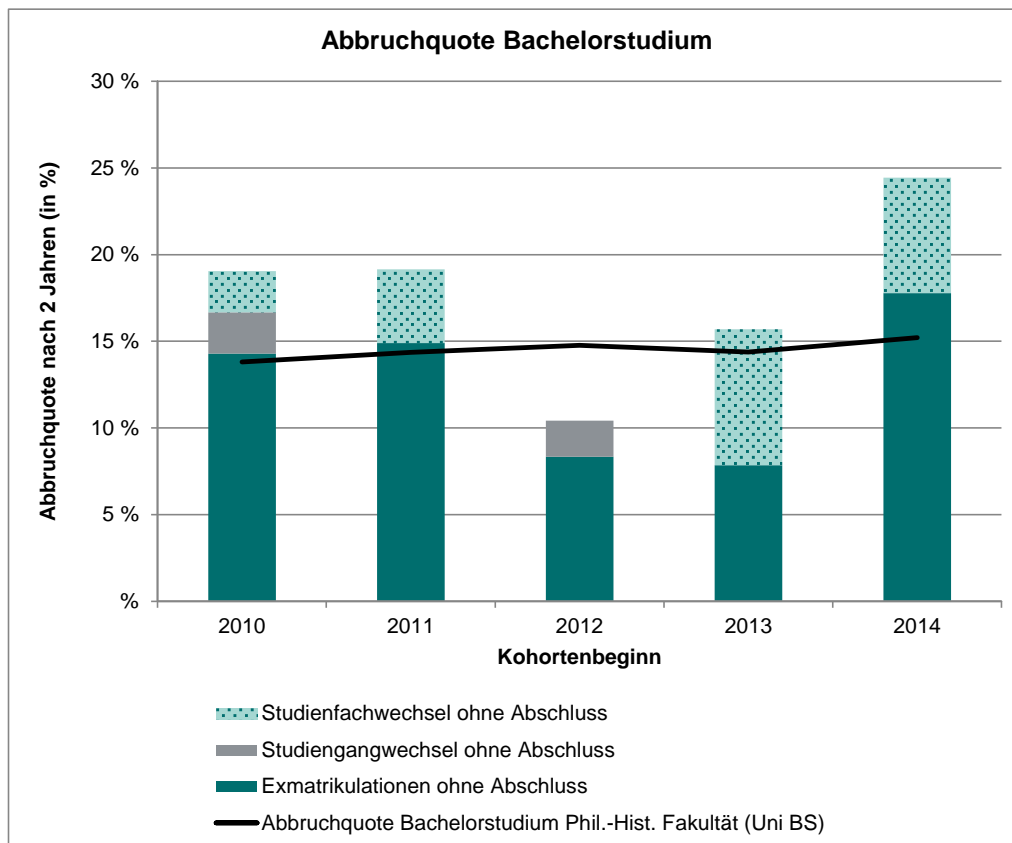
## Abbruchquote nach akademischen Jahr in % Bachelor

	akad. Jahr	2010	2011	2012	2013	2014
Abbruchquote Bachelorstudienfach Italianistik (nur Phil.-Hist.)		19.0	19.1	10.4	15.7	24.4
Studienfachwechsel ohne Abschluss		2.4	4.3	0.0	7.8	6.7
Studiengangwechsel ohne Abschluss		2.4	0.0	2.1	0.0	0.0
Exmatrikulationen ohne Abschluss		14.3	14.9	8.3	7.8	17.8
Abbruchquote Bachelorstudium Phil.-Hist. Fakultät (Uni BS)		13.8	14.4	14.8	14.4	15.2

Hinweise zur Datenaggregation (Datenumfang und Erhebungszeitpunkt):

Abbruchquote Bachelorstudienfach Italianistik der Phil.-Hist. Fakultät, ohne Bachelorfach Italianistik im Bachelor Sportwissenschaften der Medizinischen Fakultät

Erhebungszeitpunkt in SAP BW: 11.10.16



# Kennzahlen Studium: Abbruchquote Italianistik

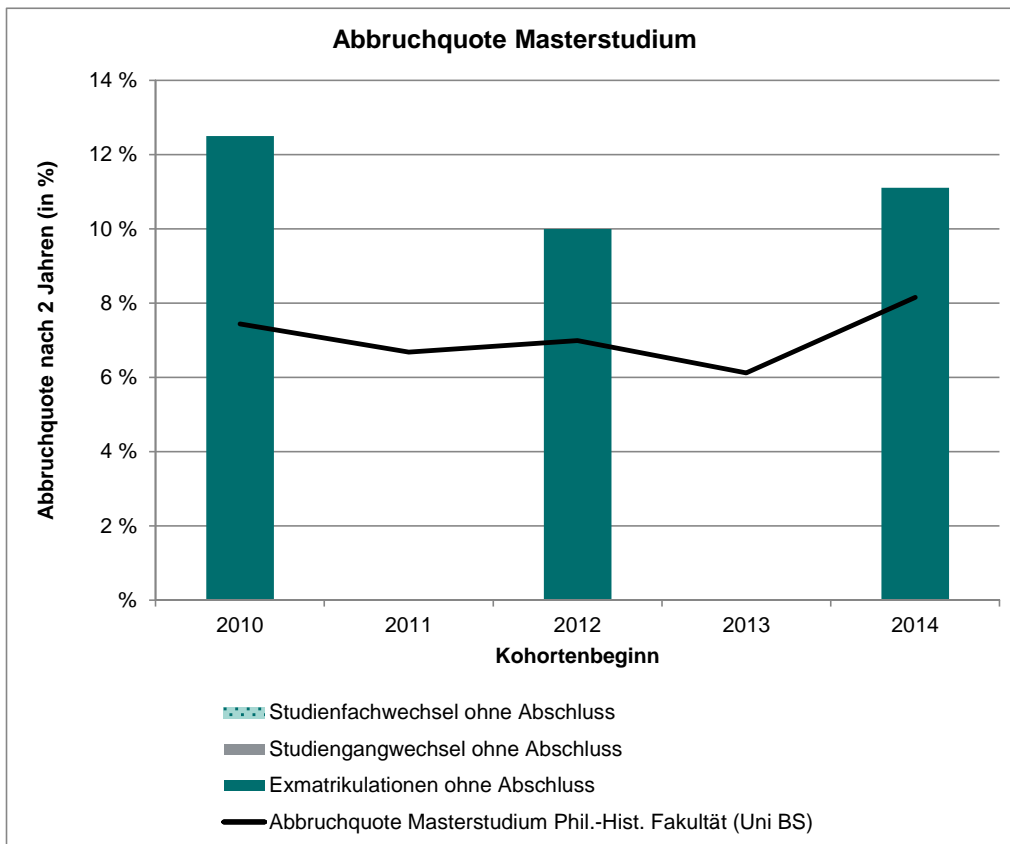
## Abbruchquote nach akademischen Jahr in % Master

	akad. Jahr	2010	2011	2012	2013	2014
Abbruchquote Masterstudienfach Italianistik (nur Phil.-Hist.)		12.5	0.0	10.0	0.0	11.1
Studienfachwechsel ohne Abschluss		0.0		0.0		0.0
Studiengangwechsel ohne Abschluss		0.0		0.0		0.0
Exmatrikulationen ohne Abschluss		12.5		10.0		11.1
Abbruchquote Masterstudium Phil.-Hist. Fakultät (Uni BS)		7.4	6.7	7.0	6.1	8.2

Hinweise zur Datenaggregation (Datenumfang und Erhebungszeitpunkt):

Abbruchquote Masterstudienfach Italianistik der Phil.-Hist. Fakultät, ohne Masterfach Italianistik im Master Sportwissenschaften der Medizinischen Fakultät

Erhebungszeitpunkt in SAP BW: 11.10.16





# Kennzahlen Studium: Studiendauer Italianistik

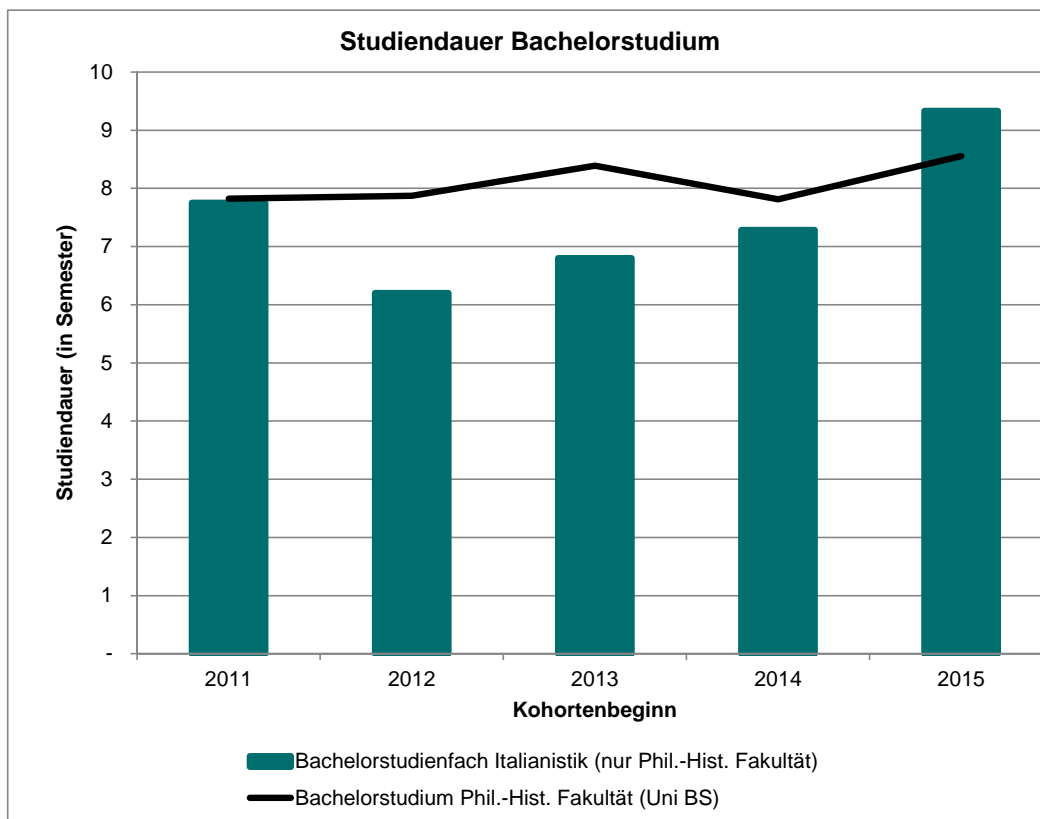
## Studiendauer (in Semester) nach Abschlussjahr Bachelor Italianistik der Phil.-Hist. Fakultät

	Kalenderjahr	2011	2012	2013	2014	2015
Bachelorstudienfach Italianistik (nur Phil.-Hist. Fakultät)		7.8	6.2	6.8	7.3	9.3
Bachelorstudium Phil.-Hist. Fakultät (Uni BS)		7.8	7.9	8.4	7.8	8.6

Hinweise zur Datenaggregation (Datenumfang und Erhebungszeitpunkt):

Bachelorstudienfach Italianistik der Phil.-Hist. Fakultät, ohne Bachelorfach Italianistik im Bachelor Sportwissenschaften der Medizinischen Fakultät

Erhebungszeitpunkt in SAP BW: 11.10.16



Mittelwert der Anzahl Semester im abgeschlossenen Studiengang der Absolventinnen und Absolventen eines Kalenderjahres. Um die Anzahl Semester zu ermitteln wird das Merkmal „Fachsemester“ der Einschreibung verwendet. Urlaubssemester erhöhen die Anzahl „Fachsemester“ nicht und tragen somit nicht zur Studiendauer bei. Falls Studierenden während ihres Studiums auf eine neue Version ihres Studiengangs wechseln, wird die Anzahl Fachsemester zurückgesetzt. Dies kann zu einer Unschärfe bei der Berechnung der Studiendauer führen, da nur die Anzahl Fachsemester der letzten Einschreibung berücksichtigt wird. Die Anzahl Fachsemester wird in SAP Campus nur auf der Einschreibung in Studiengänge und nicht in derjenigen der Studienfächer geführt. Der berechnete Mittelwert beschreibt also nur den Verbleib im Studiengang und ist somit für die Studienfächer eine obere Schranke, in den meisten Fällen aber der korrekte Wert.

# Kennzahlen Studium: Studiendauer Italianistik

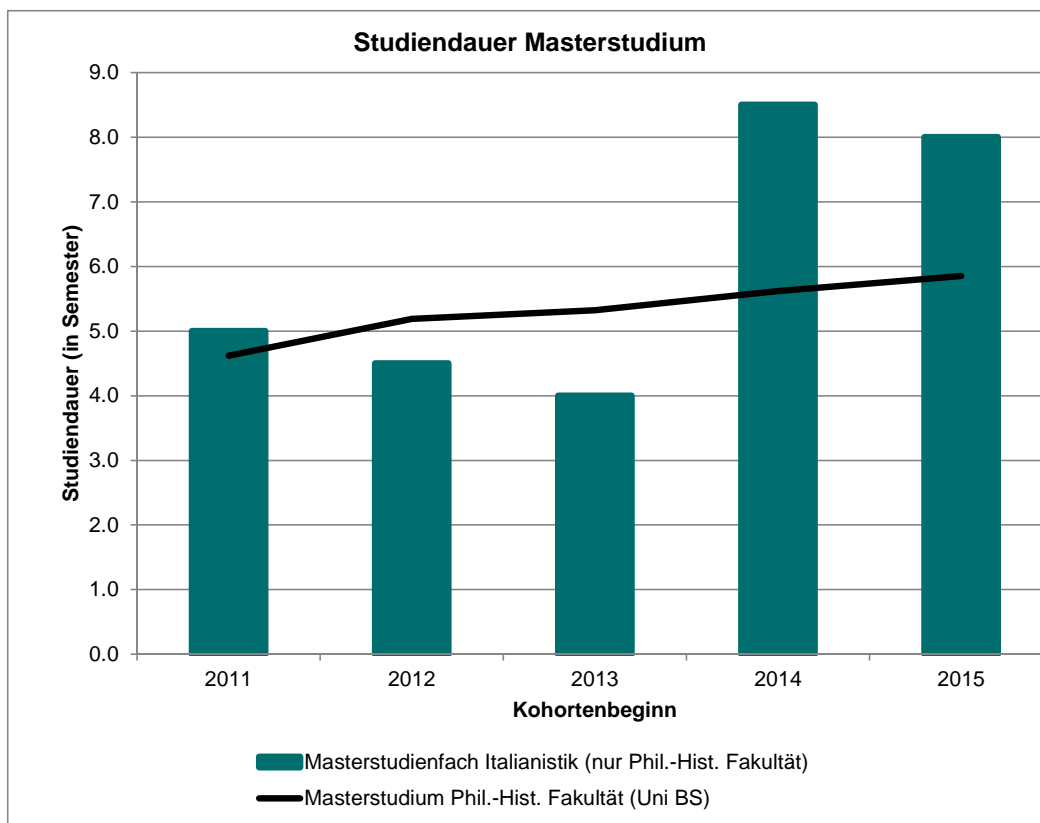
## Studiendauer (in Semester) nach Abschlussjahr Master Italianistik der Phil.-Hist. Fakultät

	Kalenderjahr	2011	2012	2013	2014	2015
Masterstudienfach Italianistik (nur Phil.-Hist. Fakultät)		5.0	4.5	4.0	8.5	8.0
Masterstudium Phil.-Hist. Fakultät (Uni BS)		4.6	5.2	5.3	5.6	5.9

Hinweise zur Datenaggregation (Datenumfang und Erhebungszeitpunkt):

Masterstudienfach Italianistik der Phil.-Hist. Fakultät, ohne Masterfach Italianistik im Master Sportwissenschaften der Medizinischen Fakultät

Erhebungszeitpunkt in SAP BW: 11.10.16



Die mittlere Studiendauer wird als Mittelwert der Anzahl Fachsemester der Studierende mit Abschluss im entsprechenden Studiengang ausgerechnet. Die Berechnung wird erst ab dem Semester durchgeführt, wenn die Grösse der Kohorte auf unter 10% des anfänglichen Bestands gesunken ist (d.h. mind. 90% der anfänglichen Kohorte ist ausgeschieden, mit oder ohne Abschluss). Da die sich die Anzahl Fachsemester auf die Einschreibung im Studiengang bezieht, ist es möglich, dass Studierende eigentlich weniger Semester im Studienfach eingeschrieben waren. Die ausgerechnete Studiendauer ist somit eine obere Grenze.

## Kennzahlen Studium: Kohortenverlauf Italianistik

### Kohortenverlauf (4 Jahre) für das Bachelorstudienfach Italianistik der Phil.-Hist. Fakultät

Kohortenbeginn	Jahr	Periode	Eingeschrieben	Drop-Out	in %	Abschlüsse	in %	Mittlere Studiendauer (in Semester)
					%		%	
2009	2009	Herbstsemester	8					
2009	2010	Frühjahrssemester	8					
2009	2010	Herbstsemester	6	2				
2009	2011	Frühjahrssemester	6					
2009	2011	Herbstsemester	5	1				
2009	2012	Frühjahrssemester	5					
2009	2012	Herbstsemester	3			2		
2009	2013	Frühjahrssemester	1			2		
2009	2013	Herbstsemester	1					
2009	2014	Frühjahrssemester	1					
2009	2014	Herbstsemester	1					
2009	2015	Frühjahrssemester				X	1	X
2009	<b>Ergebnis</b>		<b>8</b>	<b>3</b>	<b>37.50</b>	<b>5</b>	<b>62.50</b>	<b>6.80</b>
2010	2010	Herbstsemester	6					
2010	2011	Frühjahrssemester	6					
2010	2011	Herbstsemester	5	1				
2010	2012	Frühjahrssemester	5					
2010	2012	Herbstsemester	5					
2010	2013	Frühjahrssemester	5					
2010	2013	Herbstsemester	5					
2010	2014	Frühjahrssemester	5					
2010	2014	Herbstsemester	2			3		
2010	2015	Frühjahrssemester	2					
2010	2015	Herbstsemester	2					
2010	2016	Frühjahrssemester	2					
2010	<b>Ergebnis</b>		<b>6</b>	<b>1</b>	<b>16.67</b>	<b>3</b>	<b>50.00</b>	
2011	2011	Herbstsemester	10					
2011	2012	Frühjahrssemester	9	1				
2011	2012	Herbstsemester	7	2				
2011	2013	Frühjahrssemester	7					
2011	2013	Herbstsemester	6	1				
2011	2014	Frühjahrssemester	6					
2011	2014	Herbstsemester	5			1		
2011	2015	Frühjahrssemester	5					
2011	2015	Herbstsemester	5					
2011	2016	Frühjahrssemester	3	1		1		
2011	<b>Ergebnis</b>		<b>10</b>	<b>5</b>	<b>50.00</b>	<b>2</b>	<b>20.00</b>	

Die mittlere Studiendauer wird als Mittelwert der Anzahl Fachsemester der Studierende mit Abschluss im entsprechenden Studiengang ausgerechnet. Die Berechnung wird erst ab dem Semester durchgeführt, wenn die Grösse der Kohorte auf unter 10% des anfänglichen Bestands gesunken ist (d.h. mind. 90% der anfänglichen Kohorte ist ausgeschieden, mit oder ohne Abschluss). Da die sich die Anzahl Fachsemester auf die Einschreibung im Studiengang bezieht, ist es möglich, dass Studierende eigentlich weniger Semester im Studienfach eingeschrieben waren. Die ausgerechnete Studiendauer ist somit eine obere Grenze.

Erhebungszeitpunkt in SAP BW: 2.8.16

## Kennzahlen Studium: Kohortenverlauf Italianistik

### Kohortenverlauf (3 Jahre) für das Masterstudienfach Italianistik der Phil.-Hist. Fakultät

Kohortenbeginn	Jahr	Periode	Eingeschrieben	Drop-Out	in %	Abschlüsse	in %	Mittlere
2010	2010	Herbstsemester	2					
2010	2011	Frühjahrssemester	2					
2010	2011	Herbstsemester	1	1				
2010	2012	Frühjahrssemester	1					
2010	2012	Herbstsemester				X	1	X
2010	<b>Ergebnis</b>		<b>2</b>	<b>1</b>	<b>50.00</b>	<b>1</b>	<b>50.00</b>	<b>4.00</b>
2011	2011	Herbstsemester	1					
2011	2012	Frühjahrssemester	1					
2011	2012	Herbstsemester	1					
2011	2013	Frühjahrssemester	1					
2011	2013	Herbstsemester	1					
2011	2014	Frühjahrssemester	1					
2011	2014	Herbstsemester	1					
2011	2015	Frühjahrssemester	1					
2011	2015	Herbstsemester				X	1	X
2011	<b>Ergebnis</b>		<b>1</b>			<b>1</b>	<b>100.00</b>	<b>8.00</b>
2012	2012	Herbstsemester	2					
2012	2013	Frühjahrssemester	2					
2012	2013	Herbstsemester	2					
2012	2014	Frühjahrssemester	2					
2012	2014	Herbstsemester	2					
2012	2015	Frühjahrssemester	2					
2012	2015	Herbstsemester	1	1				
2012	2016	Frühjahrssemester	1					
2012	<b>Ergebnis</b>		<b>2</b>	<b>1</b>	<b>50.00</b>			

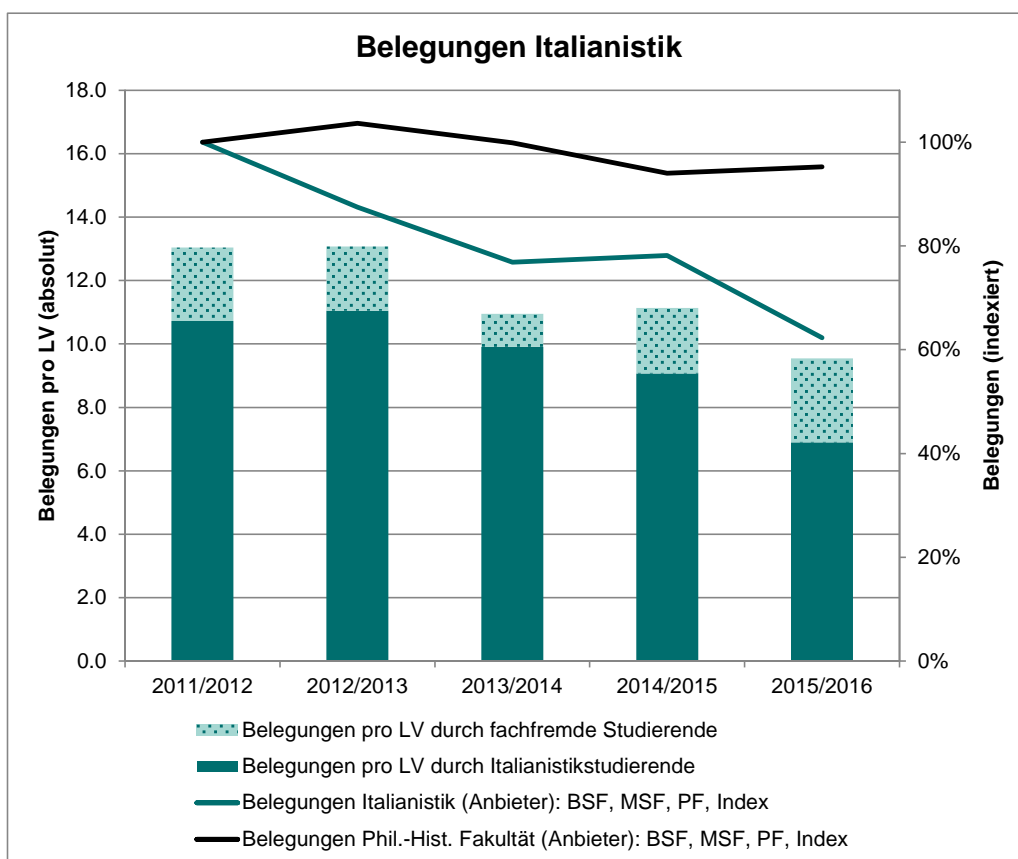
Die mittlere Studiendauer wird als Mittelwert der Anzahl Fachsemester der Studierende mit Abschluss im entsprechenden Studiengang ausgerechnet. Die Berechnung wird erst ab dem Semester durchgeführt, wenn die Grösse der Kohorte auf unter 10% des anfänglichen Bestands gesunken ist (d.h. mind. 90% der anfänglichen Kohorte ist ausgeschieden, mit oder ohne Abschluss). Da die sich die Anzahl Fachsemester auf die Einschreibung im Studiengang bezieht, ist es möglich, dass Studierende eigentlich weniger Semester im Studienfach eingeschrieben waren. Die ausgerechnete Studiendauer ist somit eine obere Grenze.

Erhebungszeitpunkt in SAP BW: 2.8.16

## Kennzahlen Studium: Belegungen Italianistik

### Belegungen Italianistik

Akademisches Jahr	2011/2012	2012/2013	2013/2014	2014/2015	2015/2016
Belegungen Italianistik (Anbieter): BSF, MSF, PF	613	536	471	479	382
Anzahl LV: Italianistik (Anbieter): BSF, MSF, PF	47	41	43	43	40
Belegungen pro LV: Italianistik (Anbieter): BSF, MSF, PF	13.0	13.1	11.0	11.1	9.6
Belegungen Italianistik (Anbieter): BSF, MSF, PF, Index	100%	87%	77%	78%	62%
Belegungen durch Italianistikstudierende	504	453	426	390	276
Belegungen durch fachfremde Studierende	109	83	45	89	106
Anteil Belegungen durch fachfremde Studierende	18%	15%	10%	19%	28%
Belegungen pro LV durch Italianistikstudierende	10.7	11.0	9.9	9.1	6.9
Belegungen pro LV durch fachfremde Studierende	2.3	2.0	1.0	2.1	2.7
Belegungen Phil.-Hist. Fakultät (Anbieter): BSF, MSF, PF, Index	100%	104%	100%	94%	95%
Belegungen Phil.-Hist. Fakultät (Anbieter): BSF, MSF, PF	31'449	32'588	31'397	29'570	29'951
Anzahl LV: Phil.-Hist. Fakultät (Anbieter): BSF, MSF, PF	1'164	1'209	1'182	1'189	1'218
Belegungen pro LV: Phil.Hist. Fakultät (Anbieter): BSF, MSF, PF	27.0	27.0	26.6	24.9	24.6



Hinweise zur Datenaggregation (Datenumfang und Erhebungszeitpunkt):

Belegungen nach Anbieter Italianistik: BSF, MSF, PF & Transferleistungen nach Anbieter Italianistik: BSF, MSF, PF. Achtung: Die Belegungszahlen, der beiden Auswertungen differieren minim. Das liegt daran, dass die Belegzahlen im Gegensatz zu den Transferzahlen (= Fremdbelegungen) öfters im System aktualisiert werden. Die Abweichungen en détail, Belegzahlen/Transferzahlen: 2011/2012: 2 / 2012/2013: 5 / 2013/2014: 8 / 2014/2015: 0 / 2015/2016: 9. Die Belegzahlen in dieser Auswertung stammen aus der verlässlicheren Auswertung Belegzahlen, die Fremdbelegungen aus den Transferzahlen.

Dateneinschränkungen: Kategorie ≠ Bachelorprüfung/-arbeit, Masterprüfung/-arbeit, Proseminar-/Seminararbeit

Erhebungszeitpunkt in SAP BW: 1.6.16

# Kennzahlen Studium: Betreuungsverhältnis Italianistik

## Betreuungsverhältnis Lehre (Studierende/Dozierende)

	Akademisches Jahr	2010/2011	2011/2012	2012/2013	2013/2014	2014/2015
Studiengangsort	Studienrichtung					
Bachelorstudium und Masterstudium (und Liz.): Studierende/Gruppierung I-III	Italianistik	11.5	8.9	8.8	8.9	9.2
Bachelorstudium und Masterstudium (und Liz.): Studierende/Gruppierung I	Italianistik	25.0	19.7	19.3	19.7	20.0

	Akademisches Jahr	2010/2011	2011/2012	2012/2013	2013/2014	2014/2015
Studiengangsort	Org. Einheit					
Bachelorstudium und Masterstudium (und Liz.): Studierende/Gruppierung I-III	Phil.-Hist. Fakultät (Uni BS)	28.9	24.2	24.0	24.1	24.1
Bachelorstudium und Masterstudium (und Liz.): Studierende/Gruppierung I	Phil.-Hist. Fakultät (Uni BS)	50.6	45.9	43.1	43.3	43.8

Hinweise zur Datenaggregation (Datenumfang und Erhebungszeitpunkt):

Rohdaten Controllerdienste: 13.1.15

Ausgewiesen werden nur die strukturell finanzierten Stellen (Uniträgerfinanzierung), nicht aber drittmittelfinanzierte Stellen (SNF und andere DM).

Gewichtung Dozierende:

Gruppierung I: Ordinariate und Extraordinariate Faktor 1; Tenure Track Faktor 0.5

Gruppierung II: Universitätsdozierende und Lehrbeauftragte Faktor 1; Assistenzprofessuren Faktor 0.5

Gruppierung III: Assistierende Faktor 0.5

Gewichtung Studierende:

Studierende im Bachelor- und Masterstudienfach sowie Lizentiatsnebenfachstudierende: Faktor 0.5

Studierende im Bachelor- und Masterstudiengang sowie Lizentiatshauptfachstudierende: Faktor 1.0

